

APRENDER COM A SEGURANÇA

Fichas Pedagógicas

Primeiro Ciclo do Ensino Básico

Departamento de Protecção Civil
Câmara Municipal de Lisboa

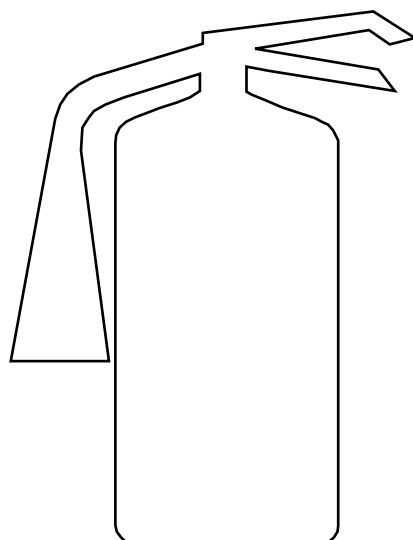


Ficha Pedagógica de Segurança na Escola

Ir à escola é bom. Aprendem-se coisas novas, fazem-se amigos ..., por isso ela tem de ser, não só um local bonito, mas também um local seguro. Há algumas regras e sinais que tu deves conhecer, porque contribuem para a tua segurança.

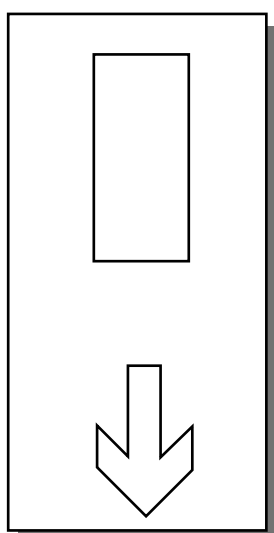


1. Na tua escola há este instrumento. Sabes como se chama?

Pinta-o com a cor que achares adequada.



Sabes para que serve?

- 2.** Estes sinais estão colocados na parede da tua escola e em outros locais públicos. Indicam-te o melhor caminho a seguir numa situação de emergência, como por exemplo num incêndio.
Pinta-os com a sua cor habitual.



3. Esta legenda indica um quadro eléctrico. Já sabes que não deves mexer, mas sabes porquê?



Agora pinta-o com a sua cor.

Então se a porta se encontrar aberta não te esqueças que deves informar um adulto.

4. Esta é a campainha da tua escola. _____
Se houver um acidente, como por exemplo um incêndio, sabes como te informa?




5. Escreve o nome das pessoas que, na tua escola, desempenham estas funções em caso de perigo:


Chefe de Segurança

Coordenador da Saída

De facto são estas pessoas que te vão ajudar, dando-te conselhos úteis se houver uma situação de emergência na tua escola, por isso cumpre sempre as suas indicações.



6. Quando houver necessidade de proceder a uma evacuação urgente da tua escola, não entres em pânico. Sai depressa, mas com calma. Assinala então a situação que te parece mais correcta nos desenhos que se seguem.



7. E se te encontrares sózinho sabes o que deves fazer?


Acaba de preencher as seguintes frases:

1.º Não entres em _____

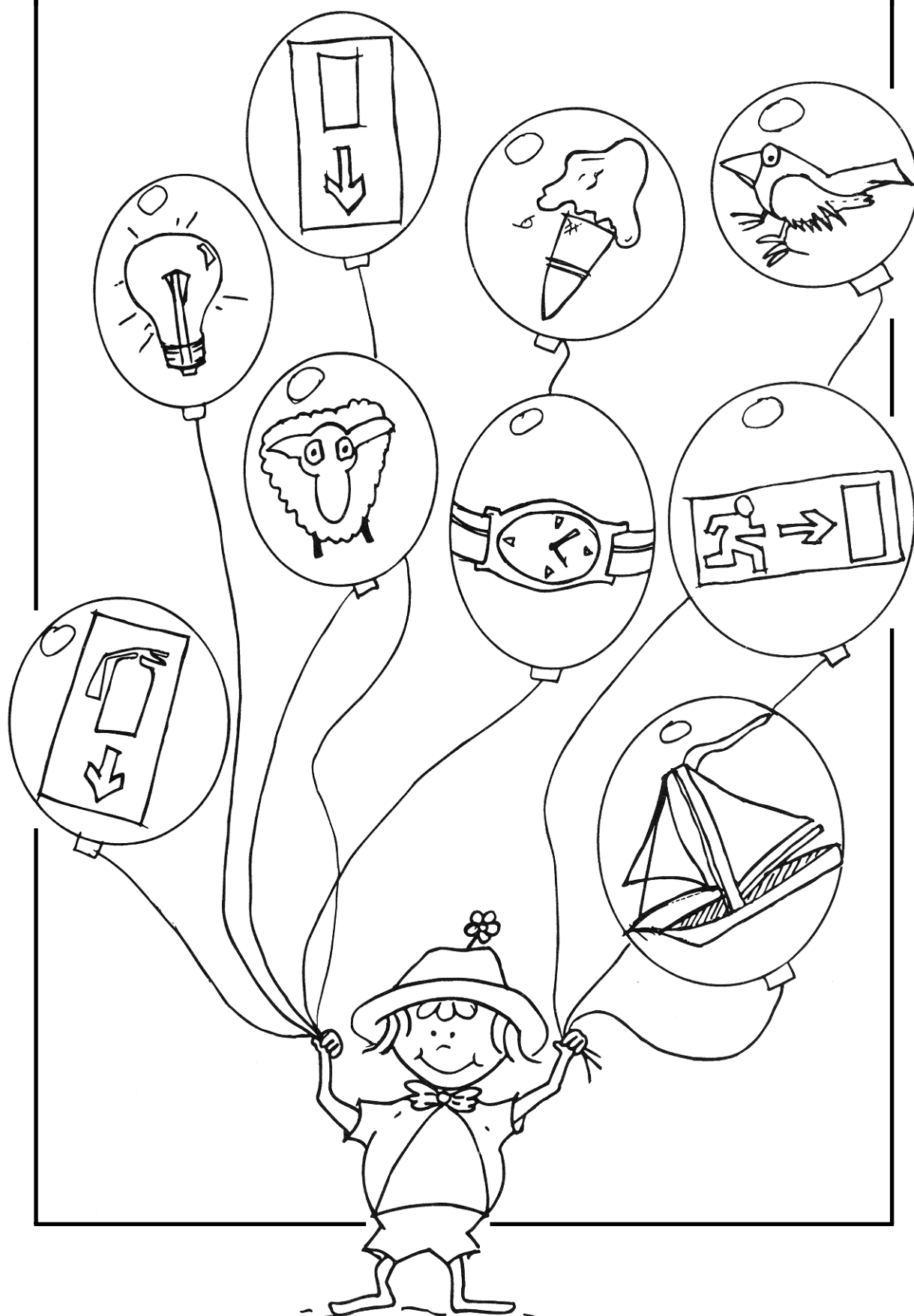
2.º Procura avisar um _____ da tua presença

3.º Dirige-te para o _____

Pois é, o **Ponto de Encontro** é realmente o lugar mais seguro em caso de perigo, por isso descreve onde se situa na tua escola.



8. Assinala os objectos que te podem ajudar numa situação de emergência na tua escola.





9. Qual a profissão deste homem? _____


Vamos agora ajudá-lo a apagar o fogo, dando cor a este desenho.

Há ainda outras formas de o ajudar, evitando incêndios, sabes como?

Vamos dar-te uma pista:

Não brinques com _____ ou qualquer outro tipo de lume.

10. Selecciona os objectos que podem constituir riscos para a tua segurança.



Não esqueças nunca:

Só com a tua colaboração, é possível vivermos todos em locais mais seguros.